

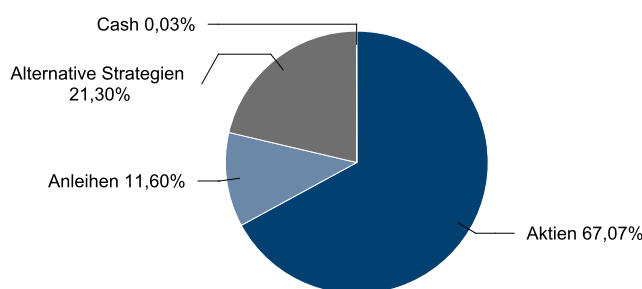
Stand: 30.04.2018

Rücknahmepreis: 64,70 EUR

Anlagestrategie

Der Dachfonds strebt im Rahmen der übergeordneten Anlagepolitik die langfristige Erzielung attraktiver Renditen an. Dazu investiert der Fonds über offene Investmentfonds und passive Indexfonds (ETFs) in ein globales Anlageuniversum, vorwiegend in Aktienmärkte, die vor dem Hintergrund eines vermögensverwaltenden Ansatzes in einer wachstumsorientierten Portfoliokonstruktion mit anderen Anlageklassen zusammengeführt werden. Der Aktienfondsanteil beträgt je nach Marktlage mindestens 51% bis maximal 100%. Anlageschwerpunkte können je nach Marktsituation auf unterschiedliche Investmentstile, einzelne Regionen oder Sektoren gelegt werden. Auch die zinsbasierten Positionen können dynamisch an erwartete Kapitalmarktentwicklungen angepasst werden. Dem Portfolio werden zur Optimierung des Rendite-Risiko-Profiles Alternative Investments wie Liquid Alternatives im UCITS-Format oder Gold-Engagements beigemischt. Langfristiges Ziel der Anlagestrategie ist eine der Wertschöpfung von Aktien vergleichbaren Performance bei reduziertem Risiko.

Portfoliostruktur



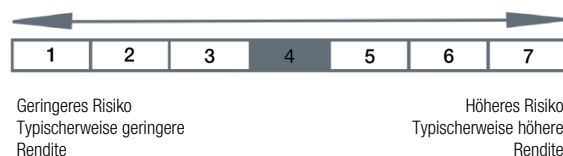
| | | | |
|---------------------|--------|-------------------------------|--------|
| Aktien | 67,07% | Alternative Strategien | 21,30% |
| Qualitätsorientiert | 17,73% | Marktneutral | 5,98% |
| Wachstumsorientiert | 33,84% | Opportunistisch | 7,25% |
| Thematisch | 15,51% | Multi-Strategien | 8,07% |
| Anleihen | 11,60% | Cash | 0,03% |
| Renditeorientiert | 7,16% | | |
| Thematisch | 4,44% | | |

Quellen: Depotbank und EuroSwitch.

Top 10 Positionen

| | |
|--|-------|
| Loys Europa FCP System Units -I- | 9,15% |
| Seilern International Funds PLC | 8,59% |
| Hermes Investment Funds PLC | 6,24% |
| OAKS Emerging Umbrella Fund plc | 6,08% |
| Pictet Total Return SICAV | 5,32% |
| GAM Star Fund PLC Credit Opportunities EUR | 5,16% |
| Atlantis Intl Umb.-Japan Opp. Registered | 5,06% |
| Apus Capital Revalue Fonds -I- | 4,74% |
| Twelve Capital FUND SICAV | 4,44% |
| Schroder Intl. Selection Fund | 4,43% |

Risiko- und Ertragsprofil (SRRI)



Stammdaten

| | |
|--|--|
| ISIN Anteilsklasse R (Privatanleger) | LU0337537053 |
| ISIN Anteilsklasse H (Honorarberater) | LU1081245125 |
| ISIN Anteilsklasse I (Institutionelle) | LU1081245042 |
| Verwaltungsgesellschaft | Hauck & Aufhäuser Asset Management Services S.à r.l. |
| Investmentmanager | Vermögensmanagement EuroSwitch! GmbH |
| Depotbank | Hauck & Aufhäuser Fund Platforms S.A. |
| Währung | EUR |
| Ertragsverwendung | ausschüttend |
| Letzte Ausschüttungen | 16.07.2013 (0,56 EUR) 23.07.2015 (0,53 EUR) 25.07.2016 (0,46 EUR) 25.07.2017 (0,30 EUR) |
| Volumen in Mio. EUR | 59,55 |
| Auflage land | Luxemburg |
| Rechtsform | Fonds luxemburgischen Rechts (FCP) |
| Auflagedatum | 21.01.2008 |
| Anteilsausgabe | 06.05.2008 |
| Geschäftsjahr | 01.04. - 31.03. |

Übersicht Verwaltungsvergütung

| | |
|---|--|
| Investmentmanager-vergütung | bis zu 0,40% (Anteilsklasse R) bis zu 0,40% (Anteilsklasse H) bis zu 0,20% (Anteilsklasse I) |
| Verwaltungsgesellschafts-vergütung, einschließlich Vertriebsprovision | bis zu 1,45% (Anteilsklasse R) bis zu 0,35% (Anteilsklasse H) bis zu 0,20% (Anteilsklasse I) |
| Depotbankvergütung | bis zu 0,07% |
| Ausgabeaufschlag | bis zu 5,0% (Anteilsklasse R) ohne (Anteilsklasse H und I) |
| Performanceabhängige Vergütung | keine |
| Mindestanlage | keine (Anteilsklasse R und H) EUR 1.000.000 (Anteilsklasse I) |

Stand: 30.04.2018

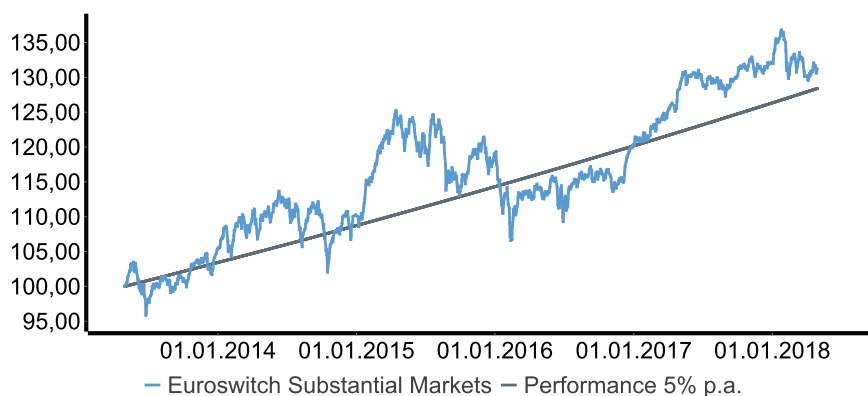
Rücknahmepreis: 64,70 EUR

Kennziffern/Statistiken

| | lfd. Monat | lfd. Jahr | 6M | 1J | seit Auflage |
|---------------------------|------------|-----------|--------|--------|-----------------|
| Performance (eff.) | 0,79% | -0,70% | -0,28% | 2,41% | 34,70% |
| Volatilität (p.a.) | 5,56% | 6,97% | 6,20% | 5,36% | 9,86% |
| Max. Drawdown | -1,09% | -5,27% | -5,27% | -5,27% | -35,78% |
| Sharpe Ratio | 1,93 | -0,26 | -0,04 | 0,52 | 0,24 |

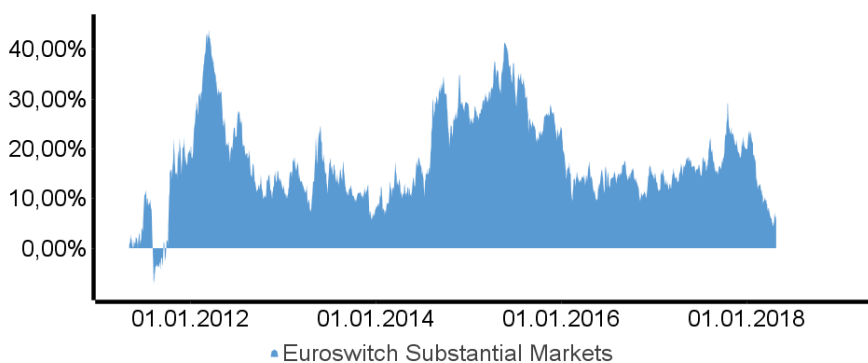
Quellen: Depotbank und EuroSwitch. Berechnung nach BVI-Methode*.

Wertentwicklung der letzten 5 Jahre



Quellen: Depotbank und EuroSwitch. Berechnung nach BVI-Methode*.

Täglich fortgeschriebene 3-Jahres-Performance seit Auflage



Quellen: Depotbank und EuroSwitch. Berechnung nach BVI-Methode*.

Monatsrenditen seit Auflage

| | Jan | Feb | Mrz | Apr | Mai | Jun | Jul | Aug | Sep | Okt | Nov | Dez | Jahr |
|-------------|--------|--------|--------|--------|--------|--------|--------|---------|--------|---------|--------|--------|----------------|
| 2008 | | | | | -0,28% | -6,72% | -2,69% | -0,15% | -6,11% | -11,55% | -2,61% | 0,19% | -26,76% |
| 2009 | -1,34% | -5,98% | 0,47% | 5,33% | 4,28% | -0,75% | 5,37% | 5,84% | 3,40% | -1,49% | -0,02% | 3,81% | 19,80% |
| 2010 | -0,96% | -1,36% | 7,05% | -1,29% | -4,70% | 1,53% | 3,33% | -1,41% | 4,61% | 1,93% | 0,04% | 5,27% | 14,27% |
| 2011 | 0,02% | -0,34% | -0,24% | 2,11% | -0,51% | -2,78% | -0,33% | -11,02% | -1,20% | 3,71% | -4,05% | 2,04% | -12,63% |
| 2012 | 4,71% | 3,07% | 0,30% | -0,55% | -3,50% | -0,02% | 3,89% | 0,15% | 1,28% | 0,38% | 1,51% | 0,50% | 12,06% |
| 2013 | 1,95% | -0,08% | 1,69% | 0,93% | 2,34% | -4,64% | 2,61% | -0,89% | 1,94% | 2,14% | 1,23% | 0,66% | 10,09% |
| 2014 | 0,11% | 3,69% | 0,04% | 0,67% | 1,68% | -0,28% | -0,66% | -0,34% | -0,52% | -3,20% | 3,51% | 0,11% | 4,71% |
| 2015 | 4,25% | 3,87% | 2,16% | 0,77% | 1,06% | -3,37% | 2,04% | -5,10% | -2,72% | 4,93% | 1,78% | -1,43% | 7,95% |
| 2016 | -5,06% | -1,29% | 1,90% | 0,46% | 1,41% | -4,18% | 3,97% | 0,50% | 0,31% | -0,30% | -0,75% | 4,54% | 1,07% |
| 2017 | 1,03% | 0,63% | 2,22% | 2,51% | 1,54% | -0,53% | 0,05% | -1,72% | 2,13% | 1,23% | -0,02% | 0,44% | 9,87% |
| 2018 | 3,00% | -2,07% | -2,34% | 0,79% | | | | | | | | | -0,70% |

Quellen: Depotbank und EuroSwitch. Berechnung nach BVI-Methode*.

Rechtliche Hinweise

Obwohl wir diese Publikation mit Sorgfalt erstellt haben, ist nicht auszuschließen, dass sie unvollständig ist oder Fehler enthält. Der Herausgeber, dessen Geschäftsführer, leitende Angestellte oder Mitarbeiter sowie die anevis solutions GmbH haften deshalb nicht für die Richtigkeit, Vollständigkeit und Aktualität der Informationen; dies gilt auch für die in diesem Dokumente enthaltenen Daten, die von Dritten stammen, auch wenn nur solche Daten verwendet werden, die als zuverlässig erachtet wurden. Etwaige Unrichtigkeiten oder Unvollständigkeiten der Informationen begründen keine Haftung, weder für unmittelbare noch für mittelbare Schäden. Die ggf. enthaltenen Aussagen zur Marktlage stellen unsere eigene Ansicht der geschilderten Umstände dar. Hiermit ist weder eine Allgemeingültigkeit noch eine Empfehlung beziehungsweise Anlageberatung verbunden. Die Ausführungen gehen zudem von unserer Beurteilung der gegenwärtigen Rechts- und Steuerlage aus. Die in der Publikation gemachten Aussagen können ohne Vorankündigung jederzeit geändert werden. **Die Publikation darf nicht als Verkaufsangebot oder als Aufforderung zu Abgabe eines Angebots zum Kauf von Wertpapieren verstanden werden. Sie ist insbesondere kein Verkaufsprospekt im Sinne des Gesetzes, sondern eine werbliche Darstellung, die der individuellen Information dient.** Die Lektüre dieser Publikation ersetzt nicht die individuelle Beratung. Die in dieser Publikation enthaltenen Angaben stellen keine Anlageberatung dar, sondern geben lediglich eine zusammenfassende Kurzdarstellung wesentlicher Merkmale des Fonds. Die vollständigen Angaben zum Fonds, ausführliche Hinweise zu Anlagezielen, Gebühren und Risiken sowie rechtliche und steuerliche Hinweise enthält der Verkaufsprospekt. Der Verkaufsprospekt sowie die Wesentlichen Anlegerinformationen sind die allein verbindliche Grundlage für den Kauf von Fondsanteilen. Bitte lesen Sie den Verkaufsprospekt sowie die Wesentlichen Anlegerinformationen sorgfältig durch und konsultieren Sie Ihren rechtlichen und/oder steuerlichen Berater, bevor Sie eine Anlage tätigen. Den Verkaufsprospekt sowie die Wesentlichen Anlegerinformationen erhalten Sie auf Anfrage kostenlos bei der Hauck & Aufhäuser Asset Management Services S.à r.l., 1c, rue Gabriel Lippmann, L-5365 Munsbach oder im Internet unter www.hauck-aufhaeuser.com.

*Fondsperformance berechnet gemäß Bundesverband Investment und Asset Management e.V. (BVI). Die Wertentwicklung der Vergangenheit ist kein Indikator für die zukünftige Performance und keine Garantie für Erfolge in der Zukunft. Der Ausgabeaufschlag (bei Anlage und Wiederanlage) wurde nicht berücksichtigt und auch individuelle Kosten wie Depotgebühren wurden nicht einbezogen. Unter Einbeziehung des Ausgabeaufschlages und der Depotgebühren fiel die Wertentwicklung niedriger aus. Der Referenzwert (Performance in % p.a.) hat nur informatorischen Charakter und begründet keine Verpflichtung des Fondsmanagers diesen nachzubilden oder zu erreichen.

Kontakt

Vermögensmanagement
EuroSwitch! GmbH
Schwindstr. 10
60325 Frankfurt

www.euroswitch.de
E-Mail: info@euroswitch.de
Telefon: 069-33 99 78-26
Telefax: 069-33 99 78-23